



ТЕРРИТОРИАЛЬНЫЙ ОРГАН ФЕДЕРАЛЬНОЙ
СЛУЖБЫ ГОСУДАРСТВЕННОЙ СТАТИСТИКИ
ПО КАЛУЖСКОЙ ОБЛАСТИ

О финансовом состоянии организаций Калужской области



I квартал 2023 года



ФЕДЕРАЛЬНАЯ СЛУЖБА
ГОСУДАРСТВЕННОЙ СТАТИСТИКИ

О финансовом состоянии организаций

Калужской области

I квартал 2023 года

- 01 Сальдированный финансовый результат организаций по видам экономической деятельности
- 02 Доля прибыльных и убыточных организаций по видам экономической деятельности
- 03 Просроченная кредиторская и дебиторская задолженность по видам экономической деятельности
- 04 Выручка от продажи товаров, продукции, работ, услуг по видам экономической деятельности
- 05 Уровень рентабельности (убыточности) организаций по видам экономической деятельности
- 06 Сальдированный финансовый результат организаций по муниципальным районам и городским округам
- 07 Доля прибыльных и убыточных организаций по муниципальным районам и городским округам
- 08 Просроченная кредиторская и дебиторская задолженность по муниципальным районам и городским округам
- 09 Выручка от продажи товаров, продукции, работ, услуг по муниципальным районам и городским округам
- 10 Уровень рентабельности (убыточности) организаций по муниципальным районам и городским округам

Информация приведена по сопоставимому кругу организаций без субъектов малого предпринимательства, банков, страховых и прочих финансово-кредитных организаций





САЛЬДИРОВАННЫЙ ФИНАНСОВЫЙ РЕЗУЛЬТАТ

ЗА ПЕРИОД С НАЧАЛА ОТЧЕТНОГО ГОДА, МЛРД РУБ.

Сальдированный финансовый результат

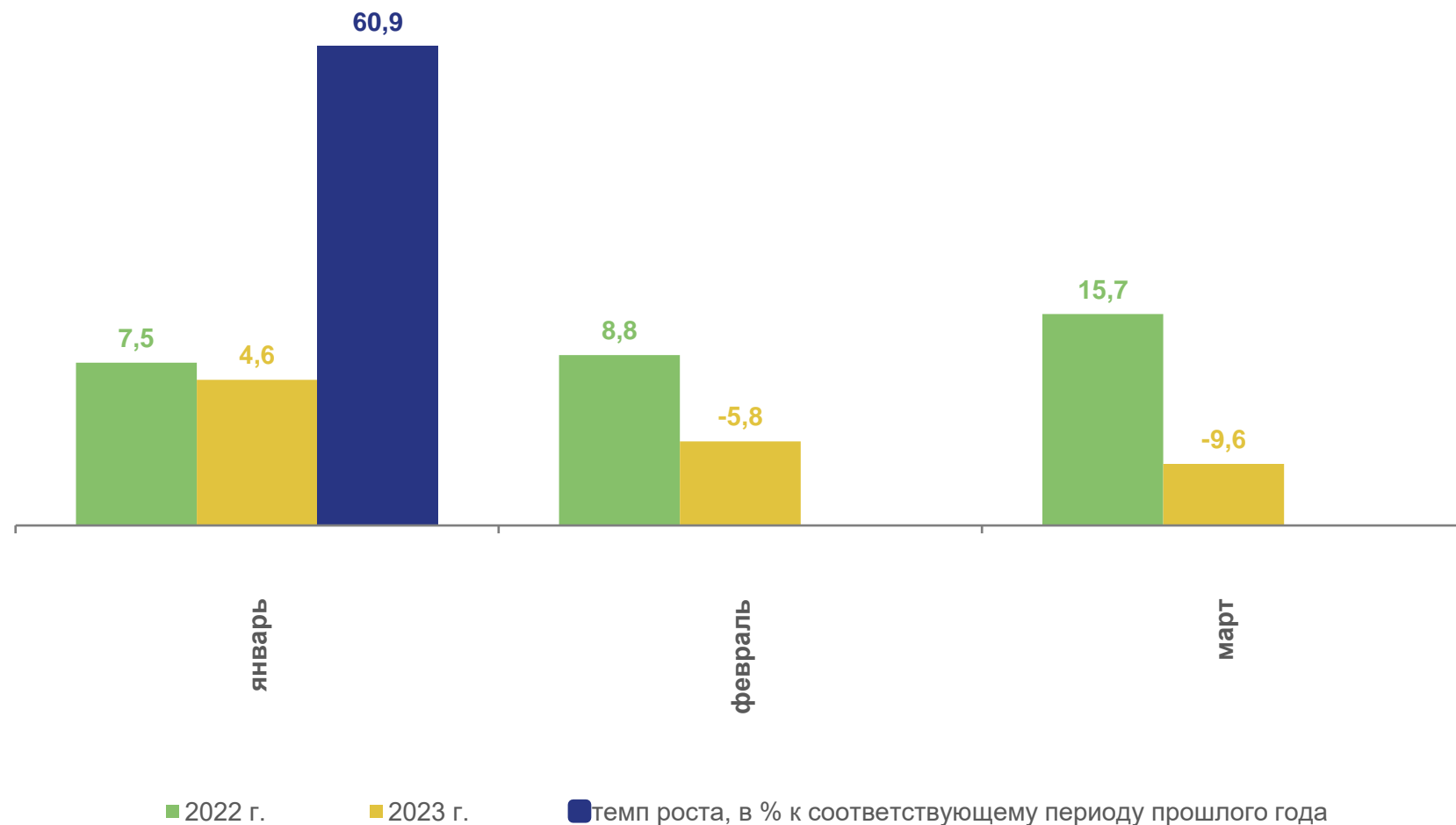
за период

-9,6 МЛРД РУБ. ↓

с начала 2023 г.

15,7 МЛРД РУБ.

с начала 2022 г.

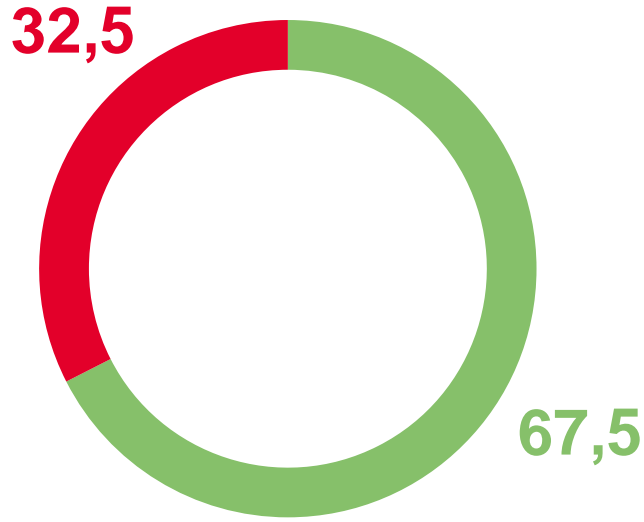




ДОЛЯ ПРИБЫЛЬНЫХ И УБЫТОЧНЫХ ОРГАНИЗАЦИЙ

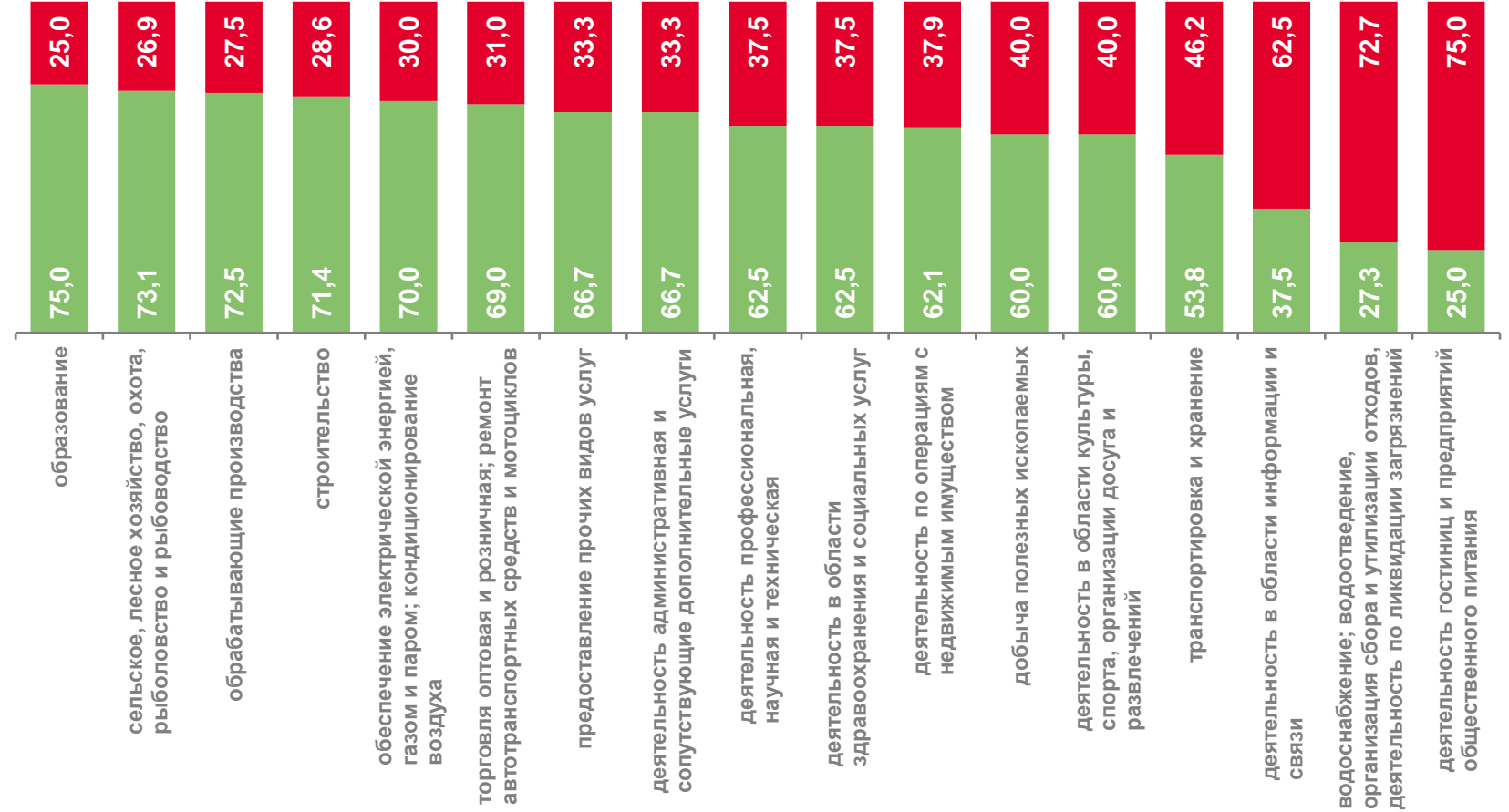
В % К ОБЩЕМУ КОЛИЧЕСТВУ ОРГАНИЗАЦИЙ

ВСЕГО ПО ВИДАМ ДЕЯТЕЛЬНОСТИ



- доля прибыльных организаций
- доля убыточных организаций

ПО ВИДАМ ДЕЯТЕЛЬНОСТИ





ПРОСРОЧЕННАЯ КРЕДИТОРСКАЯ И ДЕБИТОРСКАЯ ЗАДОЛЖЕННОСТЬ

В % К ОБЩЕЙ ДЕБИТОРСКОЙ / КРЕДИТОРСКОЙ ЗАДОЛЖЕННОСТИ

Всего по Калужской области
за период с начала 2023 г.

28,4 МЛРД РУБ.

просроченная кредиторская задолженность

18,6 МЛРД РУБ.

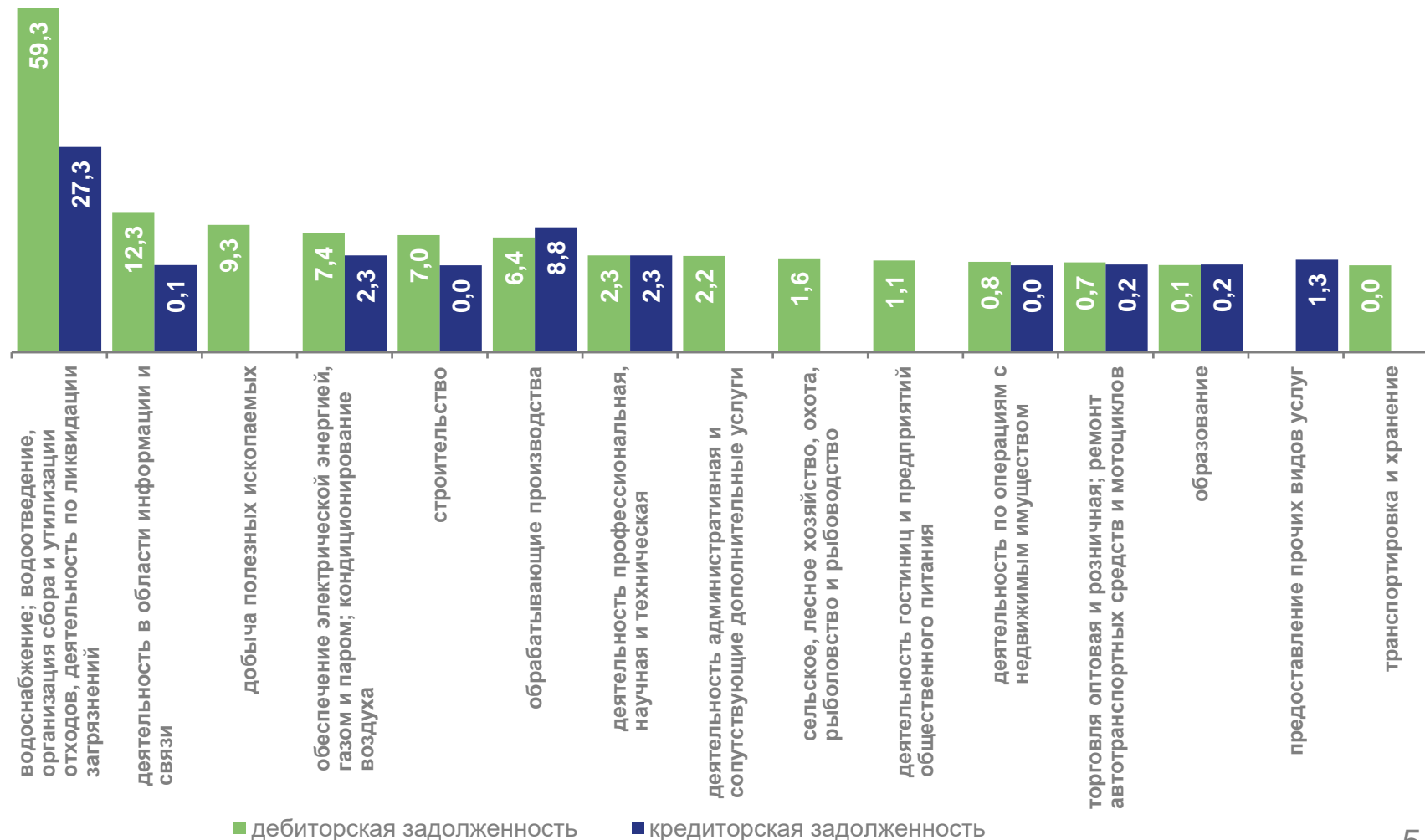
просроченная дебиторская задолженность

9,8 МЛРД РУБ.

превышение просроченной кредиторской задолженности над просроченной дебиторской задолженностью

52,8%

превышение просроченной кредиторской задолженности над просроченной дебиторской задолженностью, в % к просроченной дебиторской задолженности





ВЫРУЧКА ОТ ПРОДАЖИ ТОВАРОВ, ПРОДУКЦИИ, РАБОТ, УСЛУГ

ПО ВИДАМ ЭКОНОМИЧЕСКОЙ ДЕЯТЕЛЬНОСТИ, МЛН РУБЛЕЙ

Всего по Калужской области

за период

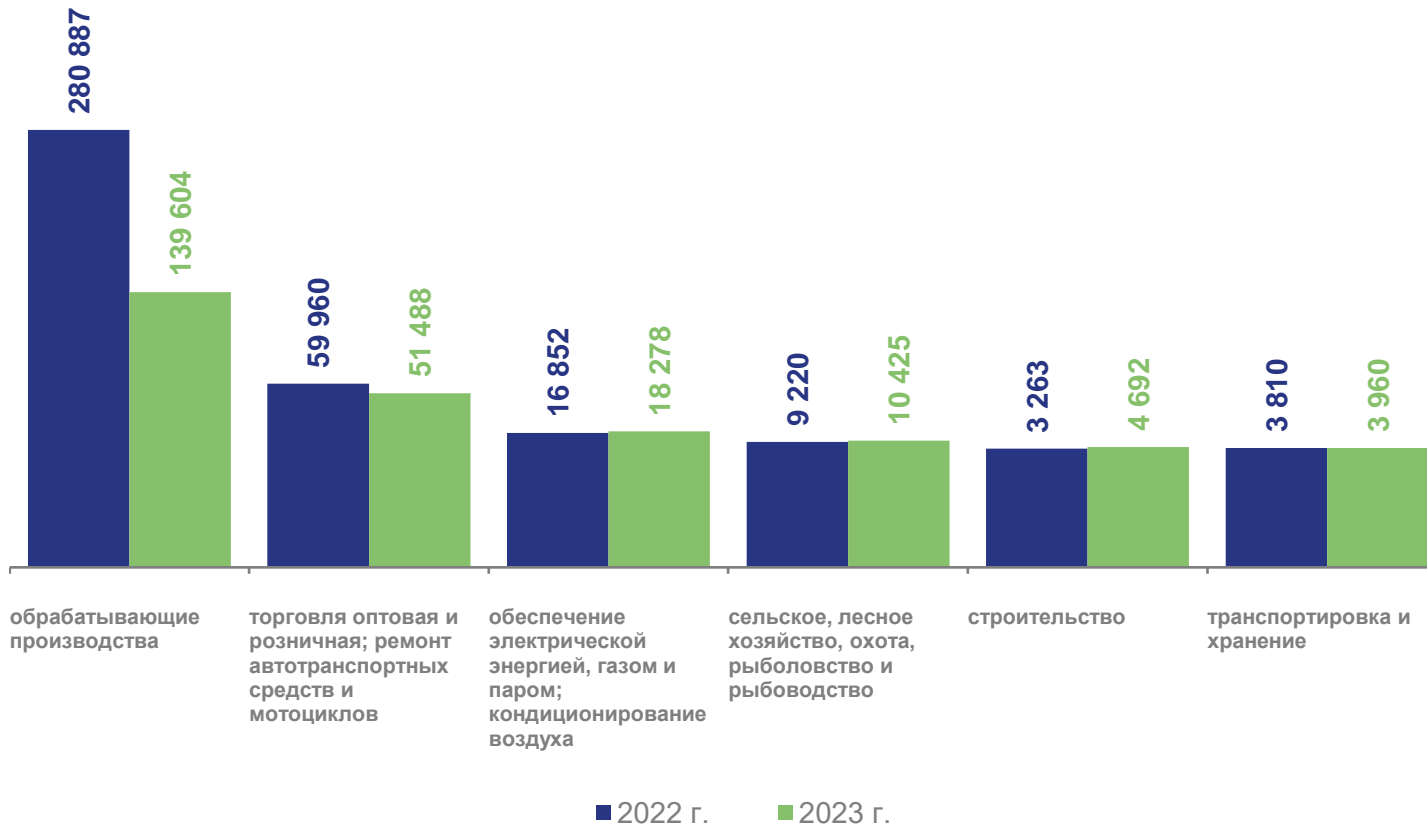
235,5 МЛРД РУБ.



с начала 2023 г.

380,1 МЛРД РУБ.

с начала 2022 г.



12

ВИДОВ
ДЕЯТЕЛЬНОСТИ
значение показателя
менее

4 МЛРД РУБ.

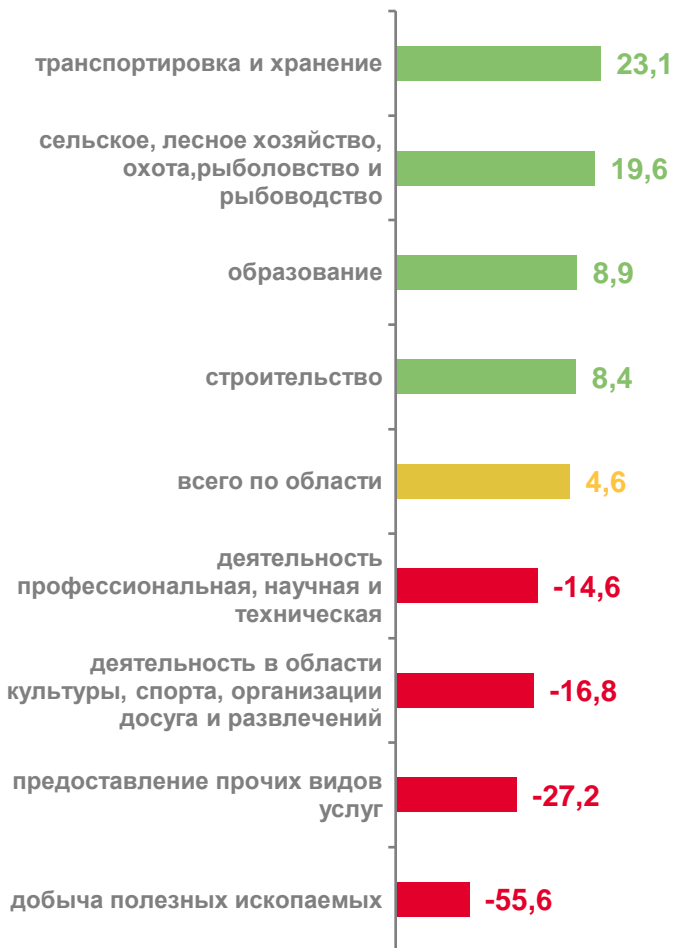


УРОВЕНЬ РЕНТАБЕЛЬНОСТИ (УБЫТОЧНОСТИ) ОРГАНИЗАЦИЙ

ПО ВИДАМ ЭКОНОМИЧЕСКОЙ ДЕЯТЕЛЬНОСТИ, %



ПРОДАННЫХ ТОВАРОВ, ПРОДУКЦИИ, РАБОТ, УСЛУГ



7 видов деятельности значение показателя **больше**, чем всего по области

10 видов деятельности значение показателя **меньше**, чем всего по области



АКТИВОВ



10 видов деятельности значение показателя **больше**, чем всего по области

7 видов деятельности значение показателя **меньше**, чем всего по области



САЛЬДИРОВАННЫЙ ФИНАНСОВЫЙ РЕЗУЛЬТАТ ОРГАНИЗАЦИЙ

ПО МУНИЦИПАЛЬНЫМ РАЙОНАМ И ГОРОДСКИМ ОКРУГАМ, МЛН РУБЛЕЙ

Сальдированный финансовый результат за период

-9,6

МЛРД РУБ.

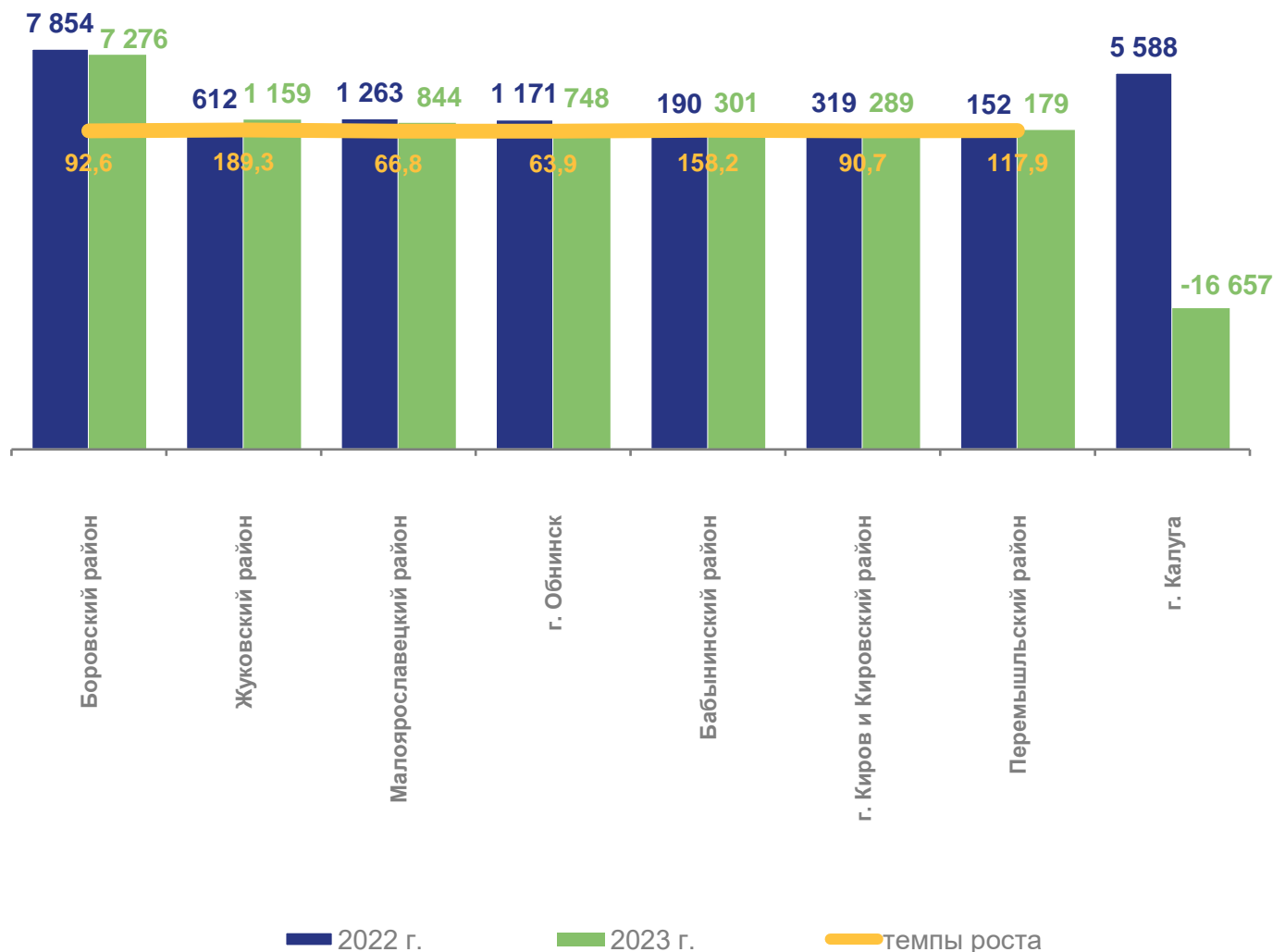
с начала 2023 г.



15,7

МЛРД РУБ.

с начала 2022 г.



19

муниципальных образований с сальдированной прибылью с начала 2023 г.

6

муниципальных образований с сальдированным убытком с начала 2023 г.

7

муниципальных образований с сальдированным убытком с начала 2022 г.

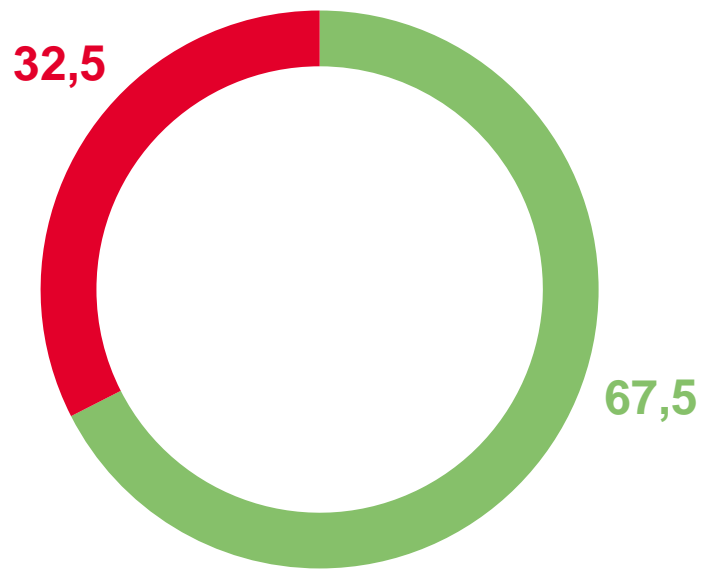


ДОЛЯ ПРИБЫЛЬНЫХ И УБЫТОЧНЫХ ОРГАНИЗАЦИЙ

В % К ОБЩЕМУ КОЛИЧЕСТВУ ОРГАНИЗАЦИЙ

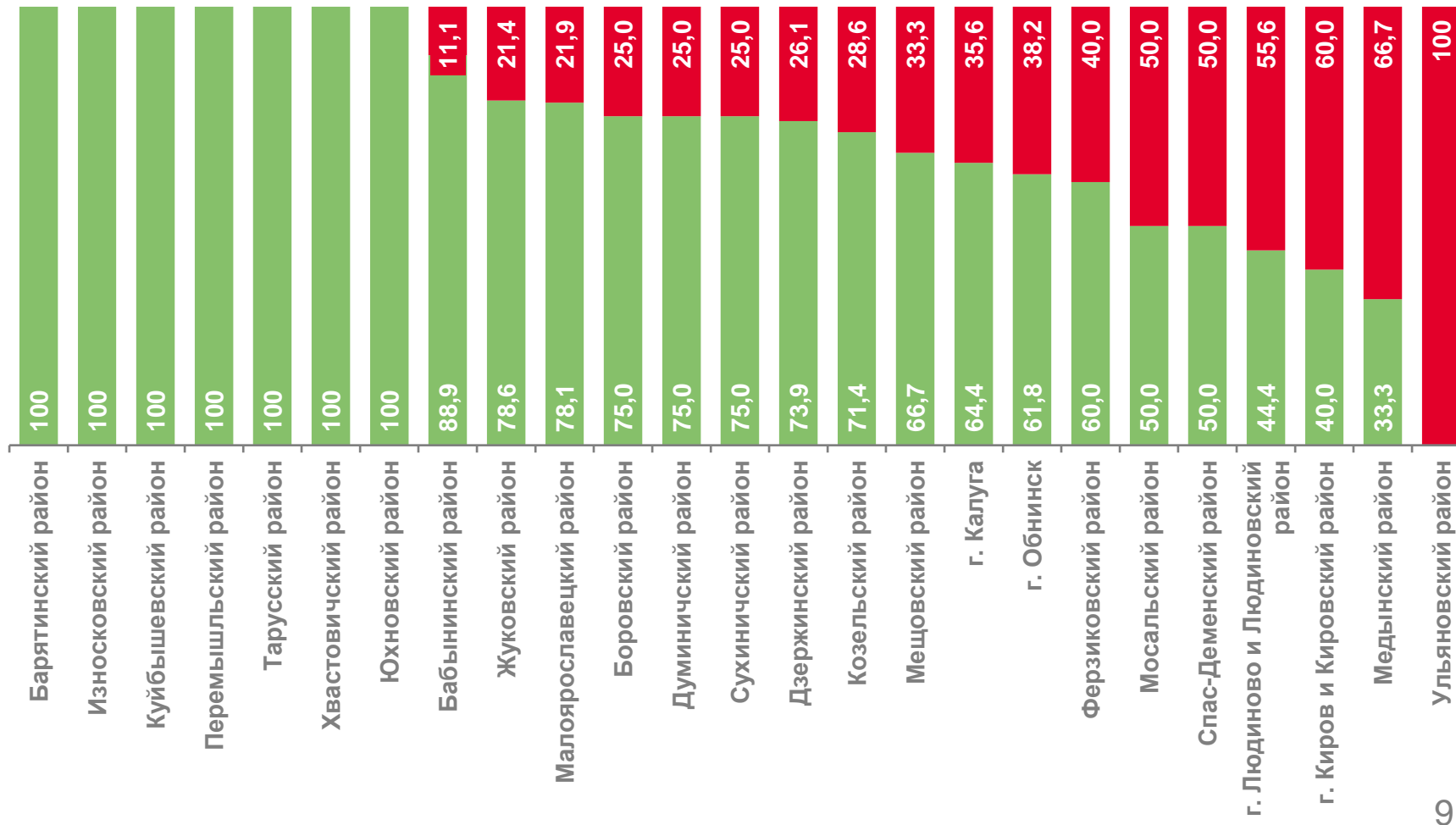
ВСЕГО ПО ОБЛАСТИ

ПО МУНИЦИПАЛЬНЫМ РАЙОНАМ И ГОРОДСКИМ ОКРУГАМ



■ доля прибыльных организаций

■ доля убыточных организаций





ПРОСРОЧЕННАЯ КРЕДИТОРСКАЯ И ДЕБИТОРСКАЯ ЗАДОЛЖЕННОСТЬ В % К ОБЩЕЙ КРЕДИТОРСКОЙ / ДЕБИТОРСКОЙ ЗАДОЛЖЕННОСТИ



КРЕДИТОРСКАЯ ЗАДОЛЖЕННОСТЬ



7

муниципальных образований имели просроченную кредиторскую задолженность



ДЕБИТОРСКАЯ ЗАДОЛЖЕННОСТЬ



19

муниципальных образований имели просроченную дебиторскую задолженность



ВЫРУЧКА ОТ ПРОДАЖИ ТОВАРОВ, ПРОДУКЦИИ, РАБОТ, УСЛУГ

ПО МУНИЦИПАЛЬНЫМ РАЙОНАМ И ГОРОДСКИМ ОКРУГАМ, МЛН РУБЛЕЙ

Всего по Калужской области
за период

235,5

МЛРД РУБ.

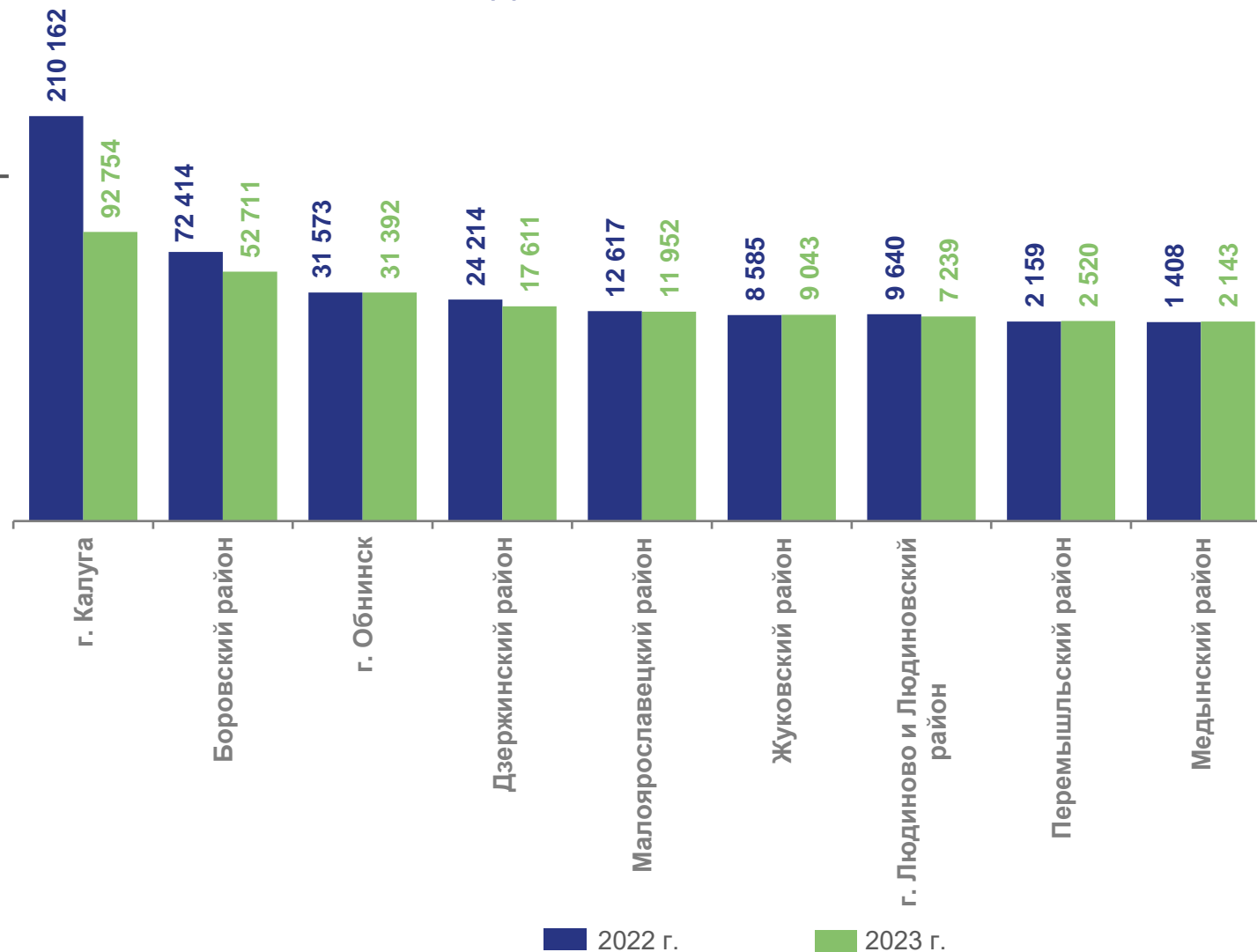
с начала 2023 г.



380,1

МЛРД РУБ.

с начала 2022 г.



16

муниципальных образований

значение показателя менее

2

МЛРД РУБ.



УРОВЕНЬ РЕНТАБЕЛЬНОСТИ (УБЫТОЧНОСТИ) ОРГАНИЗАЦИЙ

ПО МУНИЦИПАЛЬНЫМ РАЙОНАМ И ГОРОДСКИМ ОКРУГАМ, %



**ПРОДАННЫХ ТОВАРОВ,
ПРОДУКЦИИ, РАБОТ, УСЛУГ**



АКТИВОВ



17

муниципальных образований значение показателя **больше**, чем по области

8

муниципальных образований значение показателя **меньше**, чем по области



21

муниципальное образование значение показателя **больше**, чем по области

4

муниципальных образований значение показателя **меньше**, чем по области